




Die Animationen ersetzen nicht die Montagevorschriften. Bitte beachten Sie auch unsere Technische Dokumentation („MV0800-0030“ bzw. „MV0800-0031“)!

**HINWEIS!**

### ProShell 128/ProShell 206 Tragprofilssystem



Um die Animation zu sehen, folgen Sie dem Hyperlink oder scannen Sie den QR-Code ab:

Übersicht über das gesamte ProShell-  
System 128:

[MOV0800-0001](#)



Übersicht über das gesamte ProShell  
System 206:

[MOV0800-0015](#)



Konsolen montieren:

[MOV0800-0002](#)



Parallelität der Konsolen:

[MOV0800-0003](#)



Systemhalter ausrichten und  
festschrauben:

[MOV0800-0004](#)



Tragprofilschiene in die Systemhalter  
einhängen:

[MOV0800-0005](#)



Montage des Fixpunktbleches:

[MOV0800-0006](#)



Tragprofil montieren:

[MOV0800-0007](#)




Positioniermodul montieren:

[MOV0800-0024](#)



MultiLine 0831 Schleifleitungssystem



Einspeisung in Grundmodul setzen:

[MOV0800-0008](#)



Schienenhalter montieren 0831:

[MOV0800-0009](#)



Schiene in Schienenhalter montieren  
und zusammenfügen:

[MOV0800-0010](#)



Endkappen und Endbaugruppen  
montieren 0831:

[MOV0800-0011](#)



Zugentlastung:

[MOV0800-0012](#)



Fixpunktschraube anziehen:

[MOV0800-0013](#)




Stromabnehmer Toleranzen 0831:

[MOV0800-0014](#)



### SinglePowerLine 0812 Schleifleitungssystem



<b>Schienenhalter montieren 0812</b> ProShell 128:	<a href="#">MOV0800-0016</a>	
<b>Schienenhalter montieren 0812</b> ProShell 206:	<a href="#">MOV0800-0026</a>	
<b>Schleifleitungsschiene mit der vormontierten Einspeisung verbinden:</b>	<a href="#">MOV0800-0017</a>	
<b>Schleifleitungsschiene mit der vormontierten Einspeisung montieren:</b>	<a href="#">MOV0800-0018</a>	
<b>Weitere Schienen 0812 montieren:</b>	<a href="#">MOV0800-0019</a>	
<b>Kurzstücke und Endkappen 0812 montieren:</b>	<a href="#">MOV0800-0020</a>	
<b>Endbaugruppe montieren 0812:</b>	<a href="#">MOV0800-0021</a>	
<b>Einspeisung anschließen/Klemmenkasten</b> ProShell 0812:	<a href="#">MOV0800-0022</a>	
<b>Stromabnehmer Toleranzen 0812:</b>	<a href="#">MOV0800-0023</a>	
<b>Schutzleiterverbindung ProShell 0812 montieren:</b>	<a href="#">MOV0800-0025</a>	

**Notizen:**

**Conductix-Wampfler GmbH**  
Rheinstraße 27 + 33  
79576 Weil am Rhein - Markt  
Germany

Phone: +49 (0) 7621 662-0  
Fax: +49 (0) 7621 662-144  
info.de@conductix.com  
www.conductix.com